

Maison du Tourisme Famenne-Ardenne : les chiffres 2020

Le territoire de la MT en bref



Beauraing, Durbuy, Hotton,
Houyet, Marche-en-Famenne,
Nassogne, Rochefort

67.409 habitants



181.945 arrivées
470.481 nuitées

24 Attractions touristiques
518.500 visiteurs



Offre d'hébergements

| Type | Autorisé * | | Non autorisé * | | Total | |
|---------------------------------|------------|--------------|----------------|--------------|------------|---------------|
| | Nombre | Capacité | Nombre | Capacité | Nombre | Capacité |
| Hôtels | 22 | 876 | 32 | 1.255 | 54 | 2.131 |
| Vil Vacances et Tourisme Social | 7 | 2.025 | 3 | 1.036 | 10 | 3.061 |
| Terroir ¹ | 211 | 2.045 | 287 | 2.858 | 498 | 4.903 |
| Campings | 16 | 2.226 | 14 | 1.443 | 30 | 3.669 |
| Total général | 256 | 7.172 | 336 | 6.592 | 592 | 13.764 |

Source: OwT au 31/12/2020

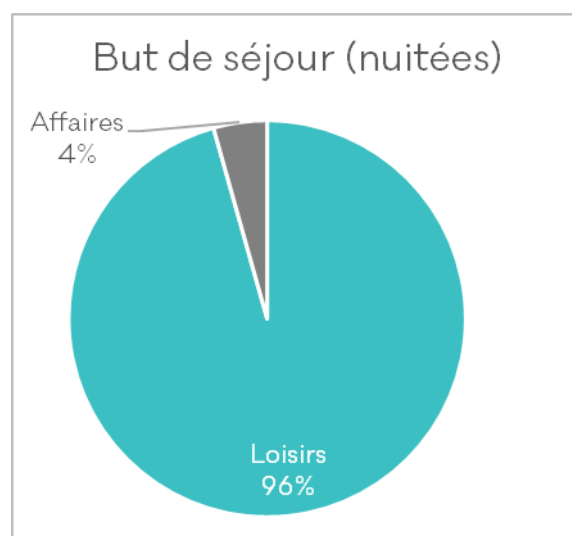
* L'autorisation ne porte pas sur l'exploitation de l'hébergement, mais sur sa dénomination. Un hébergement peut être autorisé (ou pas) à utiliser une des dénominations prévues par le Code wallon du Tourisme².

2

Fréquentation des hébergements touristiques autorisés³

Arrivées-Nuitées par but de séjour

| | Arrivées | Nuitées |
|---------------------------------|----------------|----------------|
| Loisirs | 170.360 | 449.967 |
| MICE ⁴ | 2.155 | 4.169 |
| Autres raisons professionnelles | 9.430 | 16.345 |
| Total | 181.945 | 470.481 |



Répartition loisirs-affaires : évolution 2017-2020 (nuitées)

| | 2017 | 2018 | 2019 | 2020 |
|----------|------|------|------|------|
| Loisirs | 94 % | 92 % | 93 % | 96 % |
| Affaires | 6 % | 8 % | 7 % | 4 % |

¹ Gîtes ruraux, Gîtes à la ferme, Gîtes citadins, Chambres d'hôtes et Chambres d'hôtes à la ferme, Meublés de vacances

² Pour plus d'informations: <https://www.tourismewallonie.be/gerer-un-hebergement-touristique>

³ Source: STATBEL (DG Statistique du SPF Economie, PME, Classes moyennes et Energie)/IWEPS – Traitements OwT

⁴ Meetings, Incentives, Conferencing, Exhibitions/Events

Arrivées-nuitées par type d'hébergement

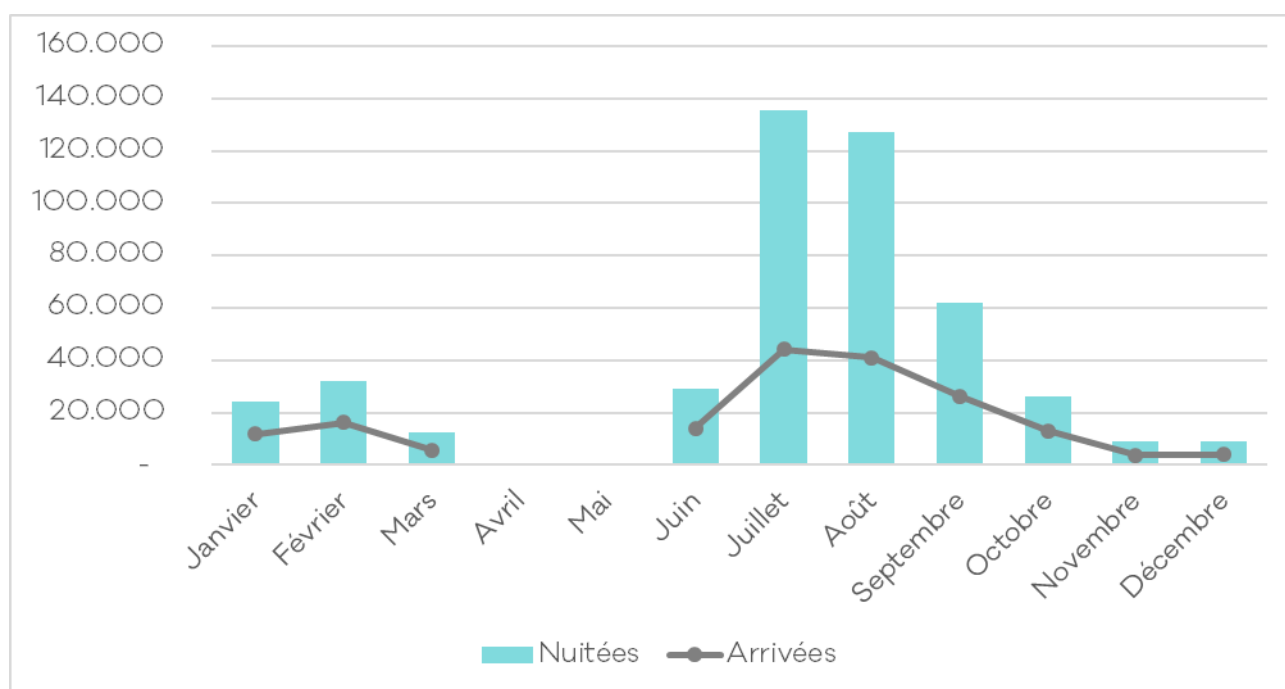
| Type | Arrivées | | Nuitées | |
|---|----------------|--------|----------------|--------|
| Hôtels | 64.657 | 35,5 % | 103.235 | 21,9 % |
| Vil. Vacances & Tourisme Social ⁵ | 46.203 | 25,4 % | 152.183 | 32,3 % |
| Terroir : gîtes et meublés | 30.259 | 16,6 % | 101.591 | 21,6 % |
| Terroir : chambres d'hôtes | 4.536 | 2,5 % | 8.823 | 1,9 % |
| Campings | 34.291 | 18,8 % | 99.409 | 21,1 % |
| Total général (données confidentielles comprises) | 181.945 | | 470.481 | |

3

Arrivées-Nuitées mensuelles

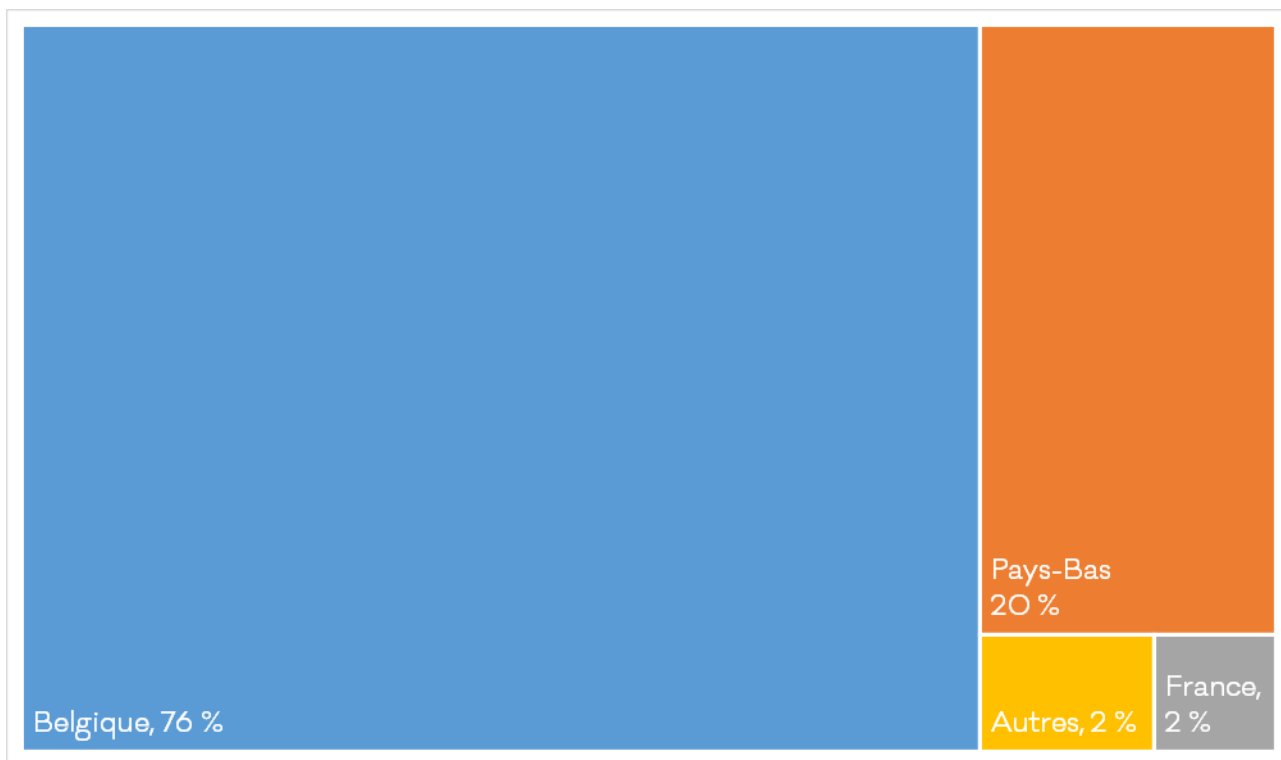
| | Janvier | Février | Mars | Avril | Mai | Juin |
|----------|---------|---------|--------|--------------|-----|--------|
| Arrivées | 11.792 | 16.254 | 5.692 | Confidentiel | | 14.134 |
| Nuitées | 24.109 | 31.988 | 12.598 | | | 29.343 |

| | Juillet | Août | Septembre | Octobre | Novembre | Décembre |
|----------|---------|---------|-----------|---------|----------|----------|
| Arrivées | 44.171 | 41.113 | 26.209 | 13.150 | 3.842 | 4.038 |
| Nuitées | 135.393 | 127.153 | 61.925 | 26.383 | 9.001 | 9.220 |



⁵ STATBEL comptabilise également les endroits de camp dans cette catégorie

Origines de clientèle (nuitées)



4

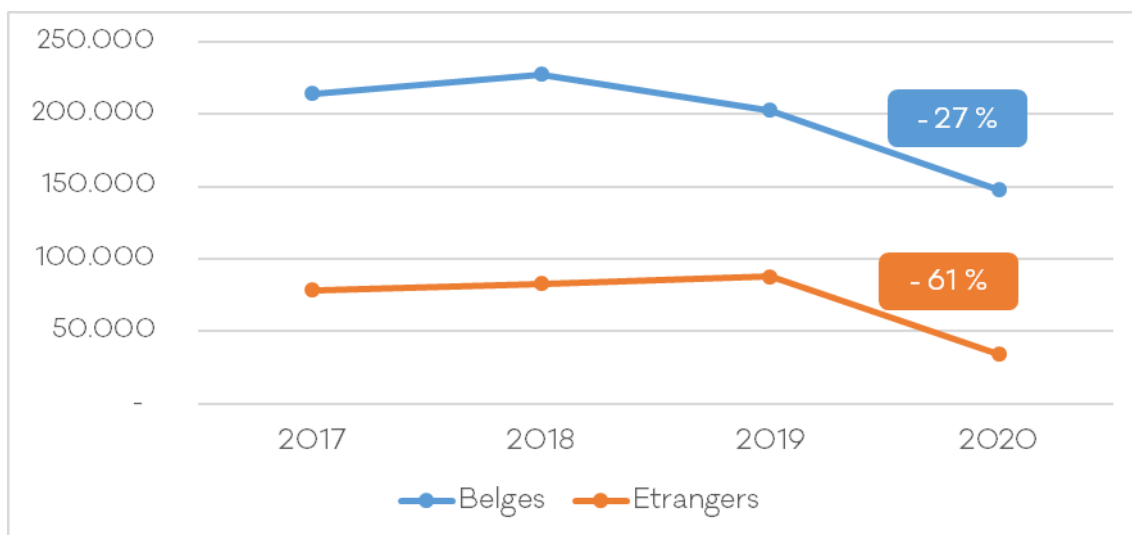
| Top 15 des origines | Nuitées | % du total |
|---------------------|---------|------------|
| Belgique | 359.460 | 76,4 % |
| Pays-Bas | 93.179 | 19,8 % |
| France | 7.372 | 1,6 % |
| Allemagne | 3.716 | 0,8 % |
| Luxembourg | 1.290 | 0,3 % |
| Royaume-Uni | 1.156 | 0,2 % |
| Suisse | 547 | 0,1 % |
| Italie | 429 | 0,1 % |
| Portugal | 297 | 0,1 % |
| Etats-Unis | 292 | 0,1 % |
| Pologne | 267 | 0,1 % |
| Espagne | 238 | 0,1 % |
| Tchéquie | 216 | 0,0 % |
| Malte | 137 | 0,0 % |
| Slovaquie | 108 | 0,0 % |

64 origines différentes

Évolution 2017 – 2020

Arrivées

| | 2017 | 2018 | 2019 | 2020 |
|-----------|---------|---------|---------|---------|
| Belges | 214.246 | 227.557 | 202.494 | 147.810 |
| Étrangers | 78.329 | 82.964 | 87.720 | 34.135 |
| Total | 292.575 | 310.521 | 290.214 | 181.945 |



Nuitées

| | 2017 | 2018 | 2019 | 2020 |
|-----------|---------|---------|---------|---------|
| Belges | 456.627 | 477.366 | 441.985 | 359.460 |
| Étrangers | 226.749 | 240.552 | 262.217 | 111.021 |
| Total | 683.376 | 717.918 | 704.202 | 470.481 |

